



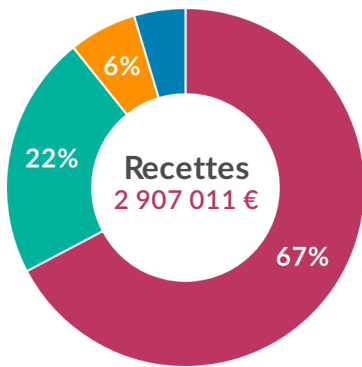
FINANCES COMMUNALES : BILAN DE L'ANNÉE 2024

Résultats du Compte Administratif : Montbazin

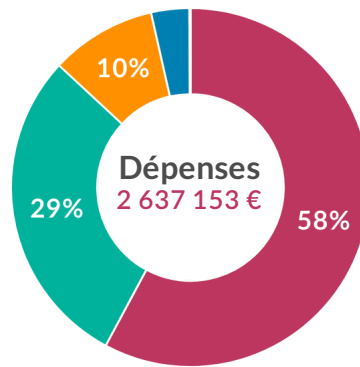
Le compte administratif retrace la situation des finances de notre commune. Il reprend l'ensemble des recettes et dépenses réalisées lors de l'année écoulée. Son vote et son adoption à l'unanimité a eu lieu lors du conseil municipal du 26 mars 2025.

Compte Administratif 2024

Fonctionnement

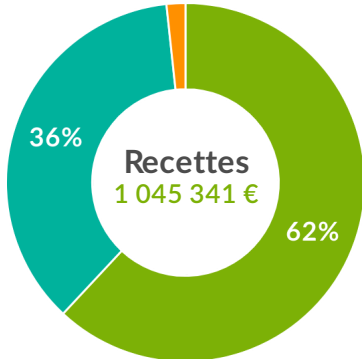


- Impôts et taxes : 1 955 714 €
- Dotations et participations : 638 649 €
- Produits des services : 178 084 €
- Autres recettes réelles : 134 564 €

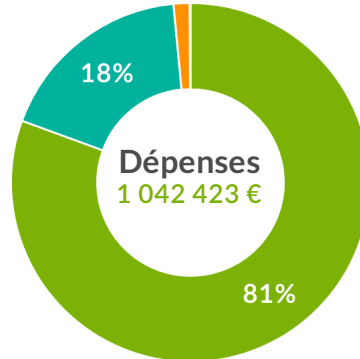


- Charges de personnel : 1 525 279 €
- Charges générales : 766 770 €
- Charges gestion courante : 251 910 €
- Intérêts d'emprunts : 90 502 €
- Dépenses d'ordre : 2 591 €
- Autres dépenses réelles : 101 €

Investissement



- Dotations et subventions : 647 563 €
- Excédents de fonct capitalisés : 380 000 €
- Recettes d'ordre : 17 777 €



- Dépenses d'équipement : 840 125 €
- Remboursement du capital : 186 491 €
- Dépenses d'ordre : 15 186 €
- Autres dépenses réelles : 621 €

Les résultats du CA 2024

		Recettes	Dépenses
Réalisation de l'exercice 2024	Fonct	2 907 011 €	2 637 153 €
	Invest	1 045 341 €	1 042 423 €
Report de l'exercice 2023	Fonct	496 184 €	0 €
	Invest	7 994 €	0 €
Total exercice (réalisations + reports)		4 456 532 €	3 679 576 €
Résultat de clôture de l'exercice		776 956 €	
RàR reportés en 2025	Invest	103 424 €	0 €
Totaux cumulés		4 559 956 €	3 679 576 €
Résultat financier définitif		880 380 €	

- ▶ Un résultat de clôture satisfaisant de 776 956 €
- ▶ 103 424 € de subventions notifiées en attente de versement
- ▶ Une bonne capacité de désendettement et une baisse continue de la dette



Taux d'épargne
272 449 €

9%



Capacité de désendettement

6.52 ans

Les principales réalisations de 2024



Restauration des peintures de la Chapelle Saint-Pierre



Étanchéification du toit de la mairie et réouverture de la salle du 1er étage



Rénovation de la place de l'église, des Colonnades et de la maison des sports

Analyse financière de notre collectivité

Dépenses Réelles de Fonctionnement (DRF)	881€/Hab
Recettes Réelles de Fonctionnement (RRF)	972€/Hab
Dépenses d'équipement brut (investissements réalisés)	281€/Hab
Encours de la dette	594€/Hab
Dotation globale de fonctionnement (versée par l'État)	176€/Hab
Dépenses de personnel / DRF	58%
Dépenses de fonct et remboursement de dette / RRF	97%
Dépenses d'équipement brut / RRF	29%
Encours de la dette / RRF	61%
Épargne brute / RRF	9%

Focus sur l'endettement

Aucun nouvel emprunt n'a été souscrit depuis le début du mandat (2020). L'encours de dette aura diminué fortement passant d'environ 2,5 millions d'€ à 1,6 millions d'€ en 6 ans. Ceci permet d'envisager sereinement l'avenir financier de la commune puisque l'endettement par habitant est désormais inférieur à la moyenne des communes de notre taille.

Partenariats financiers

Une fois de plus, l'action politique menée par les élus auprès des partenaires techniques et financiers (État, Ademe, Région, Département, Agglomération, etc.) a permis et permettra de réaliser en 2025 et 2026, des projets d'investissement fortement subventionnés.

”

Le CA 2024 est très encourageant. La rigueur de gestion des dépenses de fonctionnement et la politique de recherche de subventions externes permettent d'investir sans recourir à l'emprunt et au levier fiscal. Après une année 2024 tournée vers le patrimoine construit, les différents projets de 2025 (rénovation de la mairie, travaux de voirie, sport...) amélioreront l'accueil des administrés, la qualité de vie dans le village, la circulation des habitants de notre commune...